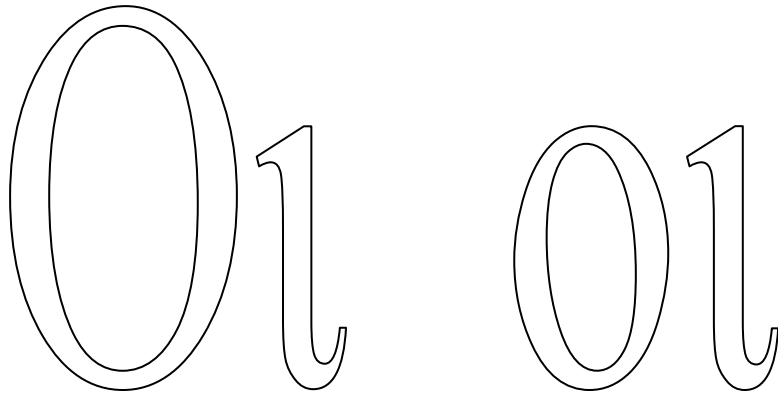


Όνομα:..... Ημερομηνία:..... Τάξη:.....



1. Γράφω **Οι** και **οι** ακολουθώντας τη σωστή φορά.






Οι	οι
οι	
Οι	οι
οι	

2. Γράφω τις λέξεις που ακολουθούν με μικρά γράμματα και βάζω τόνο.

ΧΟΡΟΙ	→
ΔΡΟΜΟΙ	→
ΝΕΟΙ	→
ΛΑΟΙ	→
ΠΟΣΟΙ	→
ΜΑΓΟΙ	→

Γράφω από τον **έναν** στους **πολλούς** και αντίστροφα. Δεν ξεχνώ τον τόνο.

έναν ο αχινός  λαγ..... φακ..... βοσκ..... φίλ.....	πολλοί οι αχινοί 	 Οι πολλοί θέλουν οι και στην αρχή και στο τέλος.
ο πελαργός	οι πελαργοί σκύλ..... χορ..... λύκ..... σάκ.....	

Συμπληρώνω τις παρακάτω λέξεις με: **ι** , **η** και **οι**.

το μολύβ.....	η εκδρομ.....	 <p>Μην ξεχάσεις να βάλεις τόνο όπου χρειάζεται.</p>
το τραπέζ.....	το σακάκ.....	
οι βάτραχ.....	το μαξιλάρ.....	
η Φαν.....	η στολ.....	
οι τοίχ.....	οι λύκ.....	
το καρφ.....	η λύσ.....	

Όνομα:..... Ημερομηνία:..... Τάξη:.....

Οι οι

1. Βλέπω τις εικόνες και φτιάχνω προτασούλες, όπως στο παράδειγμα.

Ένας παπαγάλος και δύο λαγοί
τρώνε καρπούζι.

.....


.....

.....

.....

2. Αντιστοιχίζω κάθε εικόνα με τη λέξη που της ταιριάζει, αφού πρώτα συμπληρώσω τα γράμματα που λείπουν.


το σκουλήκ ...




οι πιγκουΐν ...



οι γάτ ...



η βροχ ...



οι φίλ ...



οι λαγ ...

