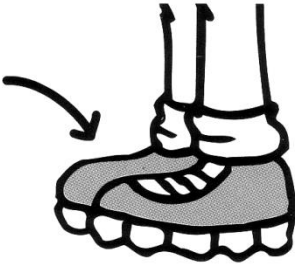



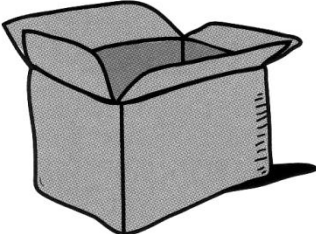

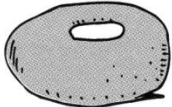










ΦΥΛΛΟ ΕΡΓΑΣΙΑΣ ΓΙΑ ΤΟ ΟΥ

1. Συμπληρώνω τις συλλαβές που λείπουν και διαβάζω.

		
<input type="text"/> <input type="text"/> τσια	<input type="text"/> <input type="text"/> βά	<input type="text"/> <input type="text"/> βάς
		
<input type="text"/> <input type="text"/> <input type="text"/> <input type="text"/> δα	<input type="text"/> <input type="text"/> ΚΟΥ <input type="text"/>	<input type="text"/> <input type="text"/> δού <input type="text"/>

2. Αντιστοιχίζω κάθε εικόνα με τη λέξη που ταιριάζει.

	λουκούμι λουκουμάς		ουρανός ουρά
	κουκί κούκος		πούπουλο κοτόπουλο
	πούλια πουλί		μουριά μούρα

4. Γράψε τις λέξεις των εικόνων

