



ΒΙΒΛΙΟΠΑΡΟΥΣΙΑΣΕΙΣ
ΚΑΙ
ΣΥΝΤΑΓΕΣ ΓΙΑ ΕΝΑ
ΚΑΛΟ ΒΙΒΛΙΟ

ΑΠΟ ΤΑ ΠΑΙΔΙΑ
ΤΗΣ Γ' 2



ΒΙΒΛΙΟΠΑΡΟΥΣΙΑΣΗ

Τίτλος βιβλίου: Ο Καυτετάν Βράνας
Συγγραφέας: ΝΤΕΓΚ Β ΠΙΛΚΙ

1. Αλλάζω τον τίτλο του βιβλίου:

Ο Σούπερ Κύριος

2. Τι μου άρεσε από την ιστορία;

Ο Καυτετάν Βράνας φαγέυει με τα
τίρατα, το βιβλίο του έχει δράση είναι
διασκεδαστικό και έχει εντυπωσιακό
τίλος.

Στο τίλος της ιστορίας ο Καυτετάν
Βράνας σώζει τον κόσμο!

3. Ποιος ήρωας μου άρεσε και γιατί;

Ο αγαπημένος μου ήρωας είναι ο
Καυτετάν Βράνας γιατί είναι ΣΟΥΠΕΡ
ΗΡΩΑΣ!

4. Κάνω σχέδιο:





ΒΙΒΛΙΟΠΑΡΟΥΣΙΑΣΗ

Τίτλος βιβλίου: Αγαπημένα παραμύθια του Άντερσεν
Συγγραφέας: Χαρά Κρίστιαν Άντερσεν - Το τσακμακί

1. Αλλάζω τον τίτλο του βιβλίου:

Ο γενναίος στρατιώτης

2. Τι μου άρεσε από την ιστορία;

Ο στρατιώτης είχε μια επιθυμία. Να παιδεύσει την όμορφη κόρη του βασιλιά. Ο στόχος του ήταν δύσκολος. Μετά από πολλές περιπέτειες και με τη βοήθεια του τσακμακιστή κατάφερε να πετύχει το στόχο του.

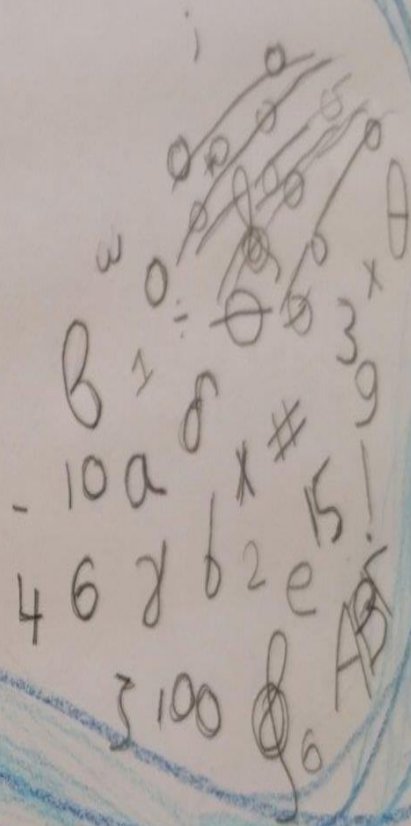
3. Ποιος ήρωας μου άρεσε και γιατί;

Μου άρεσε ο στρατιώτης ο κεντρικός ήρωας του παραμυθιού. Είναι έξυπνος, ψήγχαμος, δυνατός και γενναίος. Αντιμετώπισε όλες τις δυσκολίες και στο τέλος πραγματοποιήθηκαν όλα τα όνειρά του.

4. Κάνω σχέδιο:



Τα βιβλία είναι τρυφή γνώσης



Αφίσα

ΣΥΝΤΑΓΗ για ένα καλό βιβλίο

Υλικά:

αγάπη
χαιρέμα
φιγιά
φαντασία
ενθουσιασμό
ευτυχία

χαρά
τρόμο



Εκτέλεση:

Ανακατεύουμε την αγάπη και την φιγιά, μετά γίνω ζάχαρη-χρόμο με από θάνατο. Μετά βάζουμε γιζο αγγύρι ενθουσιασμού και γιζο σκόνη χαράς. Το αφήνουμε 20 λεπτά στον φούρνο. Μετά, βάζουμε με 4 κουταλάκια φαντασίας και 1 κουταλάκι τρόμο. Βάζουμε και 6 κουταλάκια τρούφα ευτυχίας. Το βάζουμε μισή ώρα στον φούρνο και αργότερα έχουμε ένα τέλει βιβλίο.

ΒΙΒΛΙΟΠΑΡΟΥΣΙΑΣΗ



Τίτλος βιβλίου: Ο Καθεστάν Βράικας και η αβάστακτη βαρέ-
ρότητα της βιομηχανίας
Συγγραφέας: Νεζίβ Στόργκε

1. Αλλάζω τον τίτλο του βιβλίου:

Οι καθεστάν Βράικας και το βιομηχανικό
πρόβλημα


2. Τι μου άρεσε από την ιστορία;

Μου άρεσε, το κόμικ που
το βιβλίο έχει. Οι τρεις ήρωες
αυτής της συλλογής από βιβλία
του Καθεστάν Βράικας: Ο Φόρτζ,
Ο Χάρογκε και ο Καθεστάν
Βράικας!

3. Ποιος ήρωας μου άρεσε και γιατί;

Ο Χάρογκε γιατί είναι πιο
αστείο και έξυπνος.

4. Κάνω σχέδιο:





ΒΙΒΛΙΟΠΑΡΟΥΣΙΑΣΗ

Τίτλος βιβλίου: Η σκάρα της αγάπης
Συγγραφέας: Γιζάντα Τσορώνη - Γεωργιάδη

1. Αλλάζω τον τίτλο του βιβλίου:

Η φιλία είναι πάντα δυνατή!

2. Τι μου άρεσε από την ιστορία;

Από την ιστορία μου άρεσε ότι το ασπεράκι ξαναθύρισε στον ωραίο ουρανό και ότι τα φίλα θεραπεύτηκαν.

3. Ποιος ήρωας μου άρεσε και γιατί;

Ο ήρωας που μου άρεσε ήταν το ασπεράκι γιατί ήταν χαριερό σαν διαμάντι.

4. Κάνω σχέδιο



ΒΙΒΛΙΟΠΑΡΟΥΣΙΑΣΗ

ΤΙΤΛΟΣ ΒΙΒΛΙΟΥ : Ο ΧΑΡΙ ΠΟΤΕΡ ΚΑΙ η
Καρόρα με τα Μανόιτς.

ΣΥΓΓΡΑΦΕΑΣ Τζην Κέι Ρουτίντζι

ΑΛΛΑΖΩ ΤΟΝ ΤΙΤΛΟ ΤΟΥ ΒΙΒΛΙΟΥ
Ο ΧΑΡΙ ΠΟΤΕΡ και οι Μανόιτς του.

ΤΙ ΜΟΥ ΑΡΕΣΕ ΑΠΟ ΤΟ ΒΙΒΛΙΟ

Μου άρεσαν τα μυθικά που κάνει
ο Χάρι Πότερ. Σε κρατά σε αγωνία και
κάποτε νοιάζει και φόβο για το τι θα
συμβεί στους ήρωες.

ΠΟΙΟΣ ΗΡΩΑΣ ΜΟΥ ΑΡΕΣΕ

Μου άρεσε ο Χάρι Πότερ γιατί
έχει την ικανότητα να κάνει μάγικα
και να βοηθάει τον κόσμο.



Η νομοθεσία του Χάρη Πέτρου

Χρυσόστομος Παναγιώτης Αγγελάκης



ΒΙΒΛΙΟΠΑΡΟΥΣΙΑΣΗ

Τίτλος βιβλίου: Η Βιολέτα η μόθ νεράιδα

Συγγραφέας: Ντίιζι Μέντσουε

1. Αλλάζω τον τίτλο του βιβλίου:

Η Βιολέτα η έβδομη νεράιδα του ουράνιου τόξου

2. Τι μου άρεσε από την ιστορία;

Μου άρεσε όταν η Κρίστα και η Ρέιτσε άφραδίσαν την Βιολέτα στις ανέλικρες της, στην άμψη του ουράνιου τόξου

3. Ποιος ήρωας μου άρεσε και γιατί;

Η αγαπημένη μου ηρωίδα είναι η Βιολέτα γιατί είναι ευγενική, μαχητική και όμορφη.

4. Κάνω σχέδιο:





ΒΙΒΛΙΟΠΑΡΟΥΣΙΑΣΗ

Τίτλος βιβλίου: Το τηγόκι του Δήμιου

Συγγραφέας: Ευγένιος Τριβιζάς

1. Αλλάζω τον τίτλο του βιβλίου:

Ο αναποφάισιστος βασιλιάς

2. Τι μου άρεσε από την ιστορία;

Από την ιστορία μου άρεσε όταν ο βασιλιάς
μωήμε στον υψίσο του βασιλιά και άρχισε να νάτει
τούμωες στο βασιζιυό χρασίδι και να μαδάει
τις μαργαριτες.

3. Ποιος ήρωας μου άρεσε και γιατί;

Ο ήρωας μου άρεσε είναι ο βασιλιάς γιατί
ερωτεύτημε την υόρη του βασιλιά και αωό
την χαρά του έμανε τρέζες στον υψίσο των
αλατιρών.

4. Κάνω σχέδιο:





ΒΙΒΛΙΟΠΑΡΟΥΣΙΑΣΗ

Τίτλος βιβλίου: «Η ΜΥΡΤΩ και το ΚΑΥΝΟΥΠΑΚΙ»

Συγγραφέας: ΕΥΓΕΝΙΟΥ ΤΡΙΒΙΖΑ

1. Αλλάζω τον τίτλο του βιβλίου:

«ΜΙΑ ΠΑΡΑΞΕΝΗ ΦΙΛΙΑ»


2. Τι μου άρεσε από την ιστορία;

Μου άρεσέ ότι δύο τόσο διαφορετικά
πλάσματα όπως η Μυρτώ και το μικρό
κουνουπάκι έχιναν φίλο.

3. Ποιος ήρωας μου άρεσε και γιατί;

Μου άρεσε λίγο περισσότερο το κουνουπά-
κι γιατί ήταν τόσο καλό και κάθε βράδυ
να νούριζε με το ζουσουνιτό του την
Μυρτώ.

4. Κάνω σχέδιο:



Υλικά: V ✨

1 πιάτο φαντασία

100 γραμμάρια χιούμορ

μία κοίτη αγνεία

μία πρέζα δράση

δύο κουταλιές της

σαύπας Περιπέτλια

Εκτέλεση:



Βάζουμε την φαντασία μας στο μίξερ.

Προσθέτουμε σιγά σιγά το χιούμορ, και

αφήνουμε να αναμιχθούν για δύο λεπτά. Στη συνέχεια

α προσθέτουμε τη δράση και την Περιπέτλια

και μετά βάζουμε το μείγμα στο φούρνο.



ΒΙΒΛΙΟΠΑΡΟΥΣΙΑΣΗ



Τίτλος βιβλίου: Ο ΒΑΣΙΛΙΑΣ ΤΩΝ ΛΙΟΝΤΑΡΙΩΝ

Συγγραφέας: WALT Disney

1. Αλλάζω τον τίτλο του βιβλίου:

Το Βασίλειο του Σίμπα

2. Τι μου άρεσε από την ιστορία;

Μου άρεσε πολύ η είσοδος του Σίμπα
σαν βασιλιάς.

3. Ποιος ήρωας μου άρεσε και γιατί;

Ο Σκάρ, γιατί είναι αστείος, και ο
Μουφάσα, γιατί είναι δυνατός.

4. Κάνω σχέδιο:

Σκάρ ↓



Σίμπα ↓
μικρό ↓



Μουφάσα ↓



ΣΥΝΤΑΓΗ για ένα καλό βιβλίο

Υλικά:

- 1 κύβη έμπνευση. Πολύ συναίσθημα
- 1 φλιτζάνι φαντασία
- 5 κουταλιές χιούμορ
- 2 κουτάλια αγάπη
- 1 χούφτα ριζόνες
- αρκετή χαρά

Εκτέλεση:

Σε μια γέκνη βάζουμε την έμπνευση, μαζί με την φαντασία και ανακατεύουμε καλά. Προσθέτουμε το χιούμορ και την αγάπη. Στη συνέχεια βάζουμε τις ριζόνες και ανακατεύουμε. Ψήνουμε σε έναν φούρνο γιμάτο χαρά για μισή ώρα. Όταν κρυώσει, πασπαλίζουμε με πολύ συναίσθημα και σερβιρόμε.

ΚΑΛΗ ΟΡΕΞΗ!

ΒΙΒΛΙΟΠΑΡΟΥΣΙΑΣΗ

Τίτλος βιβλίου: Ο Μικρός Νίκος Μαθημα Κακροφρακίς Αγαπεί.
Συγγραφέας: Βασιλική Σαντζουράκη

1. Αλλάζω τον τίτλο του βιβλίου:

Η τέχνη - μέρα.

2. Τι μου άρεσε από την ιστορία;

Τα παιδιά έκαναν ποδηλασία και έμαθαν να οδηγούν ποδήλατο
προτιμούν το δράμα και καλή τρέλα
είναι μέσα στους κοινούς οδούς κακροφρακίς.

3. Ποιος ήρωας μου άρεσε και γιατί;

Μου άρεσε ο ασπυνομικός γιατί τους εμπόδι
κακροφρακί Αγαπεί.

4. Κάνω σχέδιο:



ΣΥΝΤΑΓΗ

για ένα καλό βιβλίο

Υλικά:

10 κομμάτια χαρτί
1000 λέξεις
2 κατακόρυφες γιάντες
10 πρότυπα
9 ετικέτες

Εκτέλεση:



Πρώτα σε μια κατακόρυφη σχισίμε 1001 γραμμές
μια κλίση προτύπων και ανακατεύουμε καλά
Μετά προσθέτουμε σε μακρύ άκρο 2 κατακόρυφες γιάντες
έχουμε ήδη ρέσει το πρότυπο και 9 ετικέτες σε μερικές
μέρες το βιβλίο είναι έτοιμο.



ΒΙΒΛΙΟΠΑΡΟΥΣΙΑΣΗ

Τίτλος βιβλίου: Τα τρία μικρά γυψάκια
Συγγραφέας: Ευγένιος Τριβιζάς

1. Αλλάζω τον τίτλο του βιβλίου:

Το γουρούνι και οι φίλοι του!

2. Τι μου άρεσε από την ιστορία;

Απο την ιστορία μου άρεσε που
τα τρία μικρά γυψάκια κατάφεραν
να κάνουν τον Ρούνι-Ρούνι,
το ύποπτο κακό γουρούνι να
έχει μια καρδιά τρυφερή σαν
βουβουδάκι.

3. Ποιος ήρωας μου άρεσε και γιατί;

Μου άρεσαν τα τρία γυψάκια,
γιατί όσο προσπαθούσε ο Ρούνι-
Ρούνι, το ύποπτο κακό γουρούνι να
τους καταστρέψει τα σπίτσα τους
αυτά παρατολούσαν.

4. Κάνω σχέδιο:





ΒΙΒΛΙΟΠΑΡΟΥΣΙΑΣΗ

Τίτλος βιβλίου: Οι δεινόσαυροι

Συγγραφέας: Φρανκίσο Αλντόντο

Μετάφραση: Τατιάνα Ραυταμασίγια

1. Αλλάζω τον τίτλο του βιβλίου:

Η εξέλιξη των δεινοσαύρων.

2. Τι μου άρεσε από την ιστορία;

Μου άρεσε πολύ μέσα από την ιστορία

έμαθα πολλά πράγματα για τους δεινόσαυρους.

Επίσης ήταν πολύ δυνατοί, η γάβα από

το περισσότερο έβγαζε προς τα πάνω κώνους

το να ευραγεί.

3. Ποιος ήρωας μου άρεσε και γιατί;


Ποι ήρωά μου άρεσε ο δεινόσαυρος

κομπόχρως. Μου άρεσε γιατί έχει κίτρι

πράσινο χρώμα. Είναι μερτά οργά

ισορή χρήτορας.

4. Κάνω σχέδιο:



Συναγωγή για ένα καλό βιβλίο

Γενικά

1 καλό φάρμακο

1 όμορφη λογορία

Ποιό χιόνισμα

10 κουτάλια ζηλέδες γίσκες

1 κουτάλι αγκυρές γίσκες

Ποιό αχάωτη

Ευερίωση

Σε μια μεγάλη κούφα βάζε μια όμορφη
λογορία, διασπάσει με 1 καλό φάρμακο,
φαρμακία 1 όμορφη λογορία. Βάζε ποιό χιόνισμα,
ήλαιο, 10 κουτάλια ζηλέδες γίσκες και 1 κουτάλι
αγκυρές γίσκες. Σίβει κενώσε αχάωτη.

ΒΙΒΛΙΟΠΑΡΟΥΣΙΑΣΗ



Τίτλος βιβλίου: «Αν ήθελε να γίνει μαγικός κούκος ο Σαχάρι»
Συγγραφέας: Χαράλαμπος Εφραίμ Χριστοδούρου

1. Αλλάζω τον τίτλο του βιβλίου:

«Ο Σκαταξοχαίρος που ήθελε να γίνει κούκος»

2. Τι μου άρεσε από την ιστορία:

Όταν ο Σκαταξοχαίρος πείθεται να κάνει
αγάπη με το Σαχάρι.

3. Ποιος ήρωας μου άρεσε και γιατί:

Το Σαχάρι γιατί είδε τον Σκαταξοχαίρα να αγωνιούσε με κούκους που είχε το ίδιο ύψος.

4. Κάνω σχέδιο:

Το βιβλίο είναι συγγραφέας.

