



**Αγαπημένοι μαθητές και αγαπημένες μαθήτριες!
Μέσα από δραστηριότητες που θα κάνουμε κάθε εβδομάδα, θα
προσπαθήσουμε να μην αφήσουμε το μυαλό μας να κοιμηθεί! ☺**

**Καινούριες δραστηριότητες γεωγραφίας!
Θα έχετε δύο ολόκληρες εβδομάδες για να δουλέψετε σε αυτές!**

Σημ.: Τα παιδιά που δεν μπορούν να εκτυπώσουν τα φύλλα εργασίας, να απαντούν στο τετράδιό τους.

ΚΑΛΗ ΣΥΝΕΧΕΙΑ! ☺

Η δασκάλα σας για τη Γεωγραφία,

Χριστίνα Χριστοφίδου

Εβδομάδες:4/4-15/5

Στόχοι:

Να θυμηθούμε:

1. Πώς περιγράφουμε ένα κήπο με λέξεις που ταιριάζουν σε αυτόν
2. Πώς οργανώνονται αντικείμενα σε ένα κήπο
3. Να συγκρίνουμε φυτά μεταξύ τους
4. Να ορίζουμε τη θέση αντικειμένων σε σχέση με εμάς – το σώμα μας

Για υλοποίηση των πιο κάτω δραστηριοτήτων, θα χρειαστεί μια βόλτα στον κήπο του σπιτιού σας, ή σε κάποιο πάρκο στη γειτονιά! Μαζί σας θα έχετε αυτά τα φυλλάδια ή ένα τετράδιο για να σημειώνεται μέσα τις παρατηρήσεις σας. ☺

1. **Παρατηρούμε** τον κήπο μας (αν έχουμε) ή τώρα που μπορούμε να βγούμε για βόλτα στην γειτονιά, παρατηρούμε κάποιο πάρκο και το **ζωγραφίζουμε:**
 - Περιπατούμε κοντά στα φυτά, τα **παρατηρούμε, πώς μοιάζουν, πόσα είδη φυτών** βλέπουμε;
 - βλέπουμε αν υπάρχουν **ζώα ή έντομα** εκεί;
 - Τι άλλο υπάρχει στον κήπο; (κιάσκι, πλακόστρωτο, παιχνίδια, παγκάκια, ταΐστρες πουλιών, φωλιές, βρύση κοκ)
 - **πού βρίσκεται** ο κήπος ή πάρκο που επισκεφτήκαμε και παρατηρήσαμε, ποια **κτήρια ή άλλοι χώροι υπάρχουν κοντά του;**

- Ο κήπος που σχεδίασα βρίσκεται **κοντά**
- Είναι **ανάμεσα**.....
- Βρίσκεται **δίπλα**
στ.....

3. **Τι** υπάρχει στον κήπο που σχεδίασες;

_____	_____	_____
_____	_____	_____
_____	_____	_____

4. **Παρατηρώ και συγκρίνω** τα δέντρα και τα φυτά στον κήπο που παρατήρησα:

π.χ. το κυπαρίσσι, είναι ψηλότερο από την τριανταφυλιά

Ποιο.....;	Είναι ψηλότερο	Από ποιο.....;
	Είναι χαμηλότερο	
	Έχει πυκνότερη φυλλωσιά	
	Έχει πιο αραιή φυλλωσιά	
	Έχει μεγαλύτερα φύλλα	
	Έχει λεπτότερα φύλλα	

5. **Δείχνω και Ονομάζω** στην ζωγραφιά μου με τον κήπο (δραστηριότητα 1):

Είσοδος, παρτέρι ή λασάνι (ξεχωριστό μέρος ενός κήπου στο οποίο καλλιεργούνται συνήθως λουλούδια ή άλλα **καλλωπιστικά φυτά**), **διάδρομος, δέντρο, έδαφος**

6. Τα παρτέρια με τα λουλούδια ή τα άλλα φυτά **μήπως σχηματίζουν κάποιο σχήμα ή γραμμή;**



(π.χ. ευθεία ή σειρά- , τετράγωνο- , ορθογώνιο - , κύκλο –

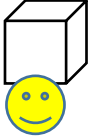
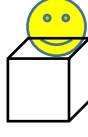
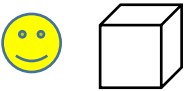
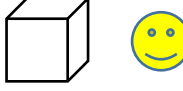
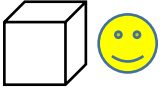


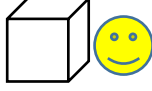
7. **Τι κάνεις** εσύ όταν επισκέπτεσαι τον κήπο ή πάρκο που σχεδίασες;

8. **Τι λείπει** από τον κήπο για να είναι για σένα τέλειος;

9. **Σχεδίασε τον τέλειο κήπο για σένα!**

(Σκέψου εσένα, τα φυτά που θα είναι εκεί και τα ζώα που θα τον επισκέπτονται)



Πού βρίσκεται η φατσούλα; 😊	
μπροστά 	πίσω 
αριστερά 	δεξιά 
κοντά 	μακριά 
ανάμεσα 	δίπλα 

Βοηθητικές Λέξεις: κήπος, παρτέρια, ανθώνες, φυτά, δέντρα, άνθη, λουλούδια, ανθισμένα, θάμνοι, μυρμήγκια, μέλισσες, πουλιά, πεταλούδες, πλακόστρωτο, είσοδος, έξοδος, πυκνότερα – πιο αραιά, μικρότερα – μεγαλύτερα, ψηλότερο – χαμηλότερο, σε σειρά, σε κύκλο

Ιδέες για κήπους:

