



**Αγαπημένοι μαθητές και αγαπημένες μαθήτριες!  
Μέσα από δραστηριότητες που θα κάνουμε κάθε εβδομάδα, θα  
προσπαθήσουμε να μην αφήσουμε το μυαλό μας να κοιμηθεί! ☺**

**Κάθε Δευτέρα, θα σας στέλνω μέσω της δασκάλας της τάξης σας, κάποιες  
δραστηριότητες-στόχους. Θα έχετε μια ολόκληρη εβδομάδα να δουλέψετε σε αυτές!**

**Σημ.:** Τα παιδιά που δεν μπορούν να εκτυπώσουν τα φύλλα εργασίας, να απαντούν στο τετράδιό τους.

**ΚΑΛΗ ΣΥΝΕΧΕΙΑ! ☺**

**Η δασκάλα σας για τη Γεωγραφία,**

**Χριστίνα Χριστοφίδου**

**Εβδομάδα: 27/4-1/5**

**Στόχοι:**

**Να θυμηθούμε:**

1. τους χώρους του σχολείου μας και πώς τους λένε
2. πού μπορούμε να μετακινούμαστε με ασφάλεια στο σχολείο μας
3. κατάλληλες και ακατάλληλες συμπεριφορές μέσα στην τάξη μας

**Δραστηριότητα 1:**


**Σημείωσε κάτω από την κάθε εικόνα την ονομασία του χώρου:**

- (1. κυλικείο – καντίνα, 2. αποχωρητήρια αγοριών, 3. γραμματεία, 4. αυλή Β΄ κύκλου, 5. πλακόστρωτο - στέγαστρο, 6. αυλή – κιόσκι, 7. αίθουσα μουσικής, 8. αίθουσα τέχνης, 9. γραφείο δασκάλων, 10. γραφείο διευθύντριας, 11. γήπεδο, 12. Ισόγειο, 1τος όροφος Α΄ Κύκλου )

**A.**



**B.**



**Γ.**



**Δ.**



E.




Z.



H.



Θ.





I.



---

K.



---

L.



---

M.



---

## Δραστηριότητα 2:

Απάντησε πιο κάτω, σε ποιους χώρους από τους πιο πάνω, **πρέπει να αποφεύγουμε να πηγαίνουμε** για την ασφάλειά μας:

---


---

---

## Δραστηριότητα 3:

Πάρε κόκκινο (ή άλλο χρωματιστό) και βάλε σε **κύκλο** τα σημεία που δείχνουν ότι τα παιδιά **δεν χρησιμοποιούν σωστά** τους χώρους:


A.



Πηγή: Βιβλίο  
μαθητή  
«Γνωρίζω τον  
Κόσμο μου, Α΄  
Δημοτικού,  
σελ. 16



B.



Πηγή: Βιβλίο μαθητή «Γνωρίζω τον Κόσμο μου, Α' Δημοτικού, σελ. 17

#### Δραστηριότητα 4 (Προαιρετική):

Προσπάθησε να θυμηθείς τι έχει μέσα η τάξη σου και να ζωγραφίσεις στο πιο κάτω κουτί τον χάρτη της (π.χ. θρανία, καρέκλες, πίνακες κοκ)

#### Η τάξη μου

πόρτα

πόρτα

ΚΑΛΗ ΔΟΥΛΕΙΑ! 😊